

令和6年度 1年次生 アドミッション・ポリシーに関する調査 集計結果

入学者数	68
回答者数	62
回答率	91.2%

問1 本学は大学進学的第一志望でしたか。

はい	いいえ	答えたくない	計
46	14	2	62
74%	23%	3%	100%

問2 本学の受験を決めたのはいつ頃ですか。(学年)

高校1年	高校2年	高校3年	その他	計
19	15	25	3	62
31%	24%	40%	5%	100%

問2 本学の受験を決めたのはいつ頃ですか。(時期) ※高校1年

1学期	2学期	3学期	前期	後期	その他	計
6	2	2	5	2	2	19
32%	11%	11%	26%	11%	11%	100%

問2 本学の受験を決めたのはいつ頃ですか。(時期) ※高校2年

1学期	2学期	3学期	前期	後期	その他	計
4	2	0	4	5	0	15
27%	13%	0%	27%	33%	0%	100%

問2 本学の受験を決めたのはいつ頃ですか。(時期) ※高校3年

1学期	2学期	3学期	前期	後期	その他	計
4	5	3	10	3	0	25
16%	20%	12%	40%	12%	0%	100%

問2 本学の受験を決めたのはいつ頃ですか。(時期) ※その他

1学期	2学期	3学期	前期	後期	その他	計
0	0	0	0	1	2	3
0%	0%	0%	0%	33%	67%	100%

問3 本学のアドミッション・ポリシーを知っていますか。

はい	いいえ	計
53	9	62
85%	15%	100%

問4 本学のアドミッション・ポリシーを初めて知ったのはいつですか。

高校1年	高校2年	高校3年の夏頃(6月8月頃)	高校3年の秋頃(9月10月の秋頃)	学校推薦型選抜・社会人入学士型選抜・進学先大学進学前	学一般通型選抜・進学先大学進学前	入学直前	入学後	覚えていない	その他	計
1	10	26	5	3	4	0	1	3	0	53
2%	19%	49%	9%	6%	8%	0%	2%	6%	0%	100%

その他

問5 本学のアドミッション・ポリシーをどのように知りましたか。(複数回答可)

募集要項を読んだ	大学案内パンフレットを読んだ	ホームページを見た	高校の進路指導で聞いた	進学相談会を見た	オープンキャンパスで説明を聞いた	その他	計
22	35	24	2	4	17	0	104
21%	34%	23%	2%	4%	16%	0%	100%

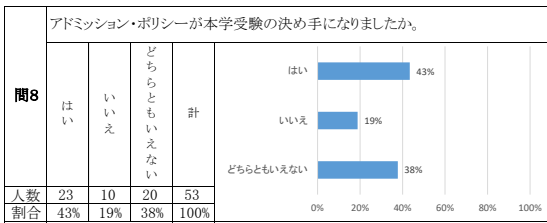
その他(自由記載欄)

問6 本学のアドミッション・ポリシーを理解して受験しましたか。

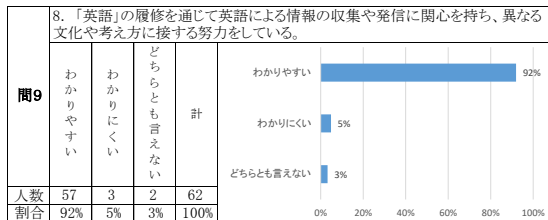
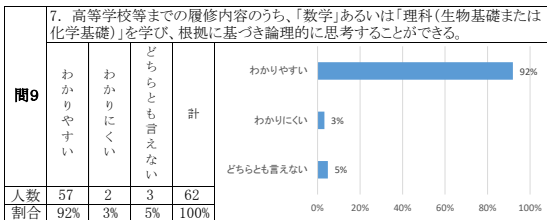
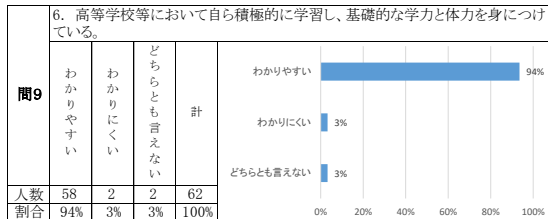
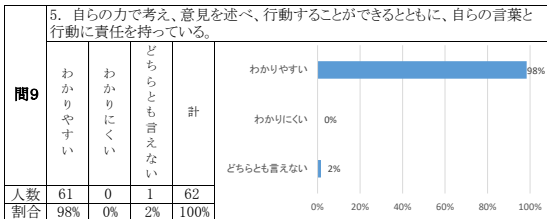
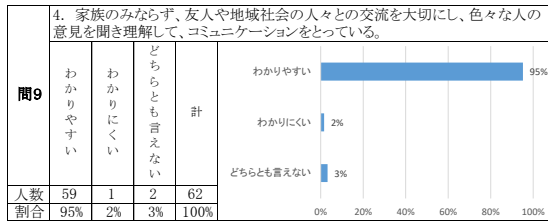
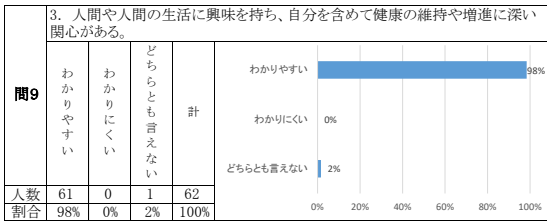
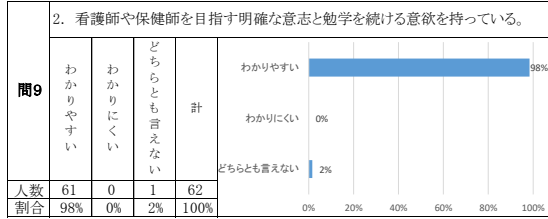
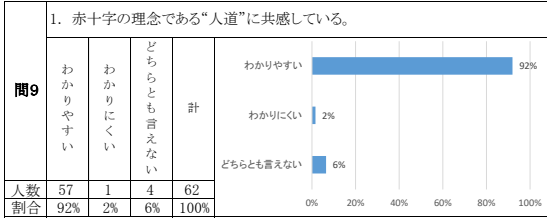
はい	いいえ	どちらともいえない	計
48	1	4	53
91%	2%	8%	100%

問7 本学のアドミッション・ポリシーは本学受験の準備のために参考になりましたか。

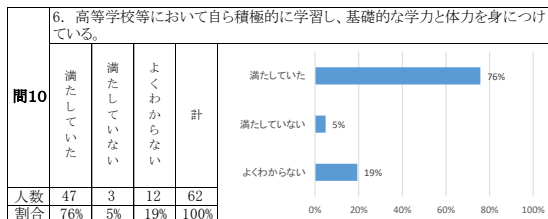
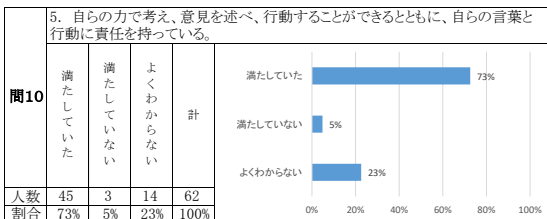
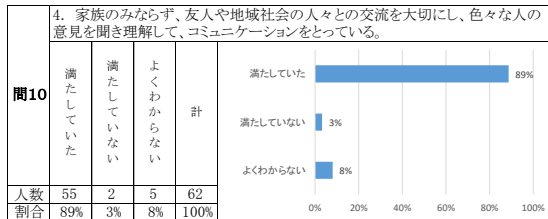
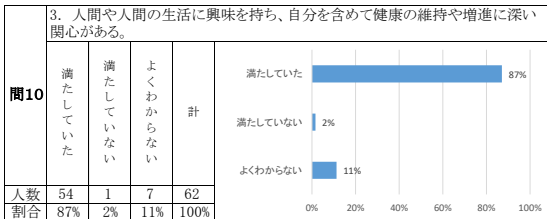
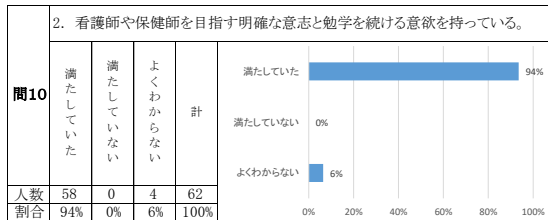
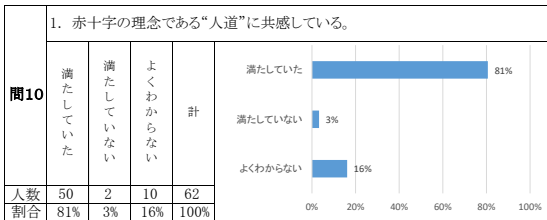
はい	いいえ	どちらともいえない	計
45	3	5	53
85%	6%	9%	100%



【問9】下の1～8は本学のアドミッション・ポリシーです。各項目の表現は、わかりやすいでしょうか。



【問10】下の1～8は【問9】と同様に本学のアドミッション・ポリシーです。アドミッション・ポリシーの内容について、「自分は受験時に満たしていた・満たしていないか」をお答えください。



問10	7. 高等学校等までの履修内容のうち、「数学」あるいは「理科(生物基礎または化学基礎)」を学び、根拠に基づき論理的に思考することができる。				計	満たしていた	68%
	満たしていない	5%	よくわからない	27%			
人数	42	3	17	62			
割合	68%	5%	27%	100%			

問10	8. 「英語」の履修を通じて英語による情報の収集や発信に関心を持ち、異なる文化や考え方に接する努力をしている。				計	満たしていた	69%
	満たしていない	10%	よくわからない	21%			
人数	43	6	13	62			
割合	69%	10%	21%	100%			

問11	ご自身が受験した入学試験は受験生がアドミッション・ポリシーを理解し身につけていることを評価するものになっていますか。				計	はい	60%
	いいえ	0%	どちらともいえない	13%		わからない	27%
人数	37	0	8	17	62		
割合	60%	0%	13%	27%	100%		

【問11】1)～12)それぞれの項目について、あなたの意見、または考えに近いと思う選択肢を選んでください。

問12	1) 赤十字の大学で学ぶために入学した					計	とてもそう思う	76%
	ややそう思う	21%	どちらともいえない	2%	あまりそう思わない		2%	全くそう思わない
人数	47	13	1	1	0	62		
割合	76%	21%	2%	2%	0%	100%		

問12	2) 赤十字の理念である人道に共感して入学した					計	とてもそう思う	61%
	ややそう思う	21%	どちらともいえない	11%	あまりそう思わない		5%	全くそう思わない
人数	38	13	7	3	1	62		
割合	61%	21%	11%	5%	2%	100%		

問12	3) 看護職になるために大学での学習に意欲的に取り組みたい					計	とてもそう思う	94%
	ややそう思う	6%	どちらともいえない	0%	あまりそう思わない		0%	全くそう思わない
人数	58	4	0	0	0	62		
割合	94%	6%	0%	0%	0%	100%		

問12	4) 看護職になりたい気持ちが溢れている					計	とてもそう思う	85%
	ややそう思う	15%	どちらともいえない	0%	あまりそう思わない		0%	全くそう思わない
人数	53	9	0	0	0	62		
割合	85%	15%	0%	0%	0%	100%		

問12	5) 人々の健康への関心が高い					計	とてもそう思う	73%
	ややそう思う	26%	どちらともいえない	2%	あまりそう思わない		0%	全くそう思わない
人数	45	16	1	0	0	62		
割合	73%	26%	2%	0%	0%	100%		

問12	6) 人々の生活への関心が高い					計	とてもそう思う	65%
	ややそう思う	32%	どちらともいえない	3%	あまりそう思わない		0%	全くそう思わない
人数	40	20	2	0	0	62		
割合	65%	32%	3%	0%	0%	100%		

問12	7) 異なる意見をもつ他者と互いを尊重しながらコミュニケーションがとれる					計	とてもそう思う	73%
	ややそう思う	24%	どちらともいえない	3%	あまりそう思わない		0%	全くそう思わない
人数	45	15	2	0	0	62		
割合	73%	24%	3%	0%	0%	100%		

問12	8) 他者の話をよく聴いて、心を通わせることができる					計	とてもそう思う	69%
	ややそう思う	26%	どちらともいえない	3%	あまりそう思わない		2%	全くそう思わない
人数	43	16	2	1	0	62		
割合	69%	26%	3%	2%	0%	100%		

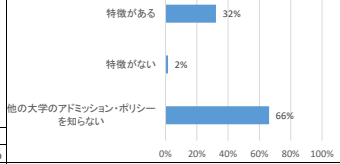
問12	9) 自分の伝えたいことを分かりやすく表現できる					計	とてもそう思う	42%
	ややそう思う	35%	どちらともいえない	18%	あまりそう思わない		3%	全くそう思わない
人数	26	22	11	2	1	62		
割合	42%	35%	18%	3%	2%	100%		

問12	10) 自分の考えをもとに行動できる					計	とてもそう思う	55%
	ややそう思う	39%	どちらともいえない	6%	あまりそう思わない		0%	全くそう思わない
人数	34	24	4	0	0	62		
割合	55%	39%	6%	0%	0%	100%		

問12	11) わからないことは自ら調べられる					計	とてもそう思う	73%
	ややそう思う	23%	どちらともいえない	5%	あまりそう思わない		0%	全くそう思わない
人数	45	14	3	0	0	62		
割合	73%	23%	5%	0%	0%	100%		

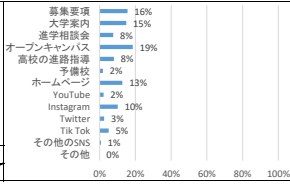
問12	12) 自ら進んで問題・課題の解決に取り組める					計	とてもそう思う	53%
	ややそう思う	44%	どちらともいえない	3%	あまりそう思わない		0%	全くそう思わない
人数	33	27	2	0	0	62		
割合	53%	44%	3%	0%	0%	100%		

問13	他の大学のアドミッション・ポリシーと比較して、本学のポリシーに特徴があると思いますか。			
	特徴がある	特徴がない	他の大学のアドミッション・ポリシーを知らない	計
	人数 20	1	41	62
割合	32%	2%	66%	100%



特徴がある(具体的に書いてください)

問14	高校生に本学のアドミッション・ポリシーを知ってもらう方法(媒体や場など)として適切なものはどれですか。(複数回答可)													
	募集要項	大学案内	進学相談会	オープンキャンパス	高校の進路指導	予備校	ホームページ	YouTube	Instagram	Twitter	TikTok	その他のSNS	その他	計
	人数 43	41	21	51	22	5	35	6	28	7	14	2	0	275
割合	16%	15%	8%	19%	8%	2%	13%	2%	10%	3%	5%	1%	0%	



その他