令和4年度　卒業時自己評価アンケート集計結果

令和5年2月2日(木)実施

卒業者数	97
回答者	73
回答率	75.3%

1) 赤十字の理念を十分理解した

	とてもそう思う	ややそう思う	どちらとも言えない	あまりそう思わない	全くそう思わない	未回答	計
人数	41	27	3	2	0	0	73
割合	56%	37%	4%	3%	0%	0%	100%

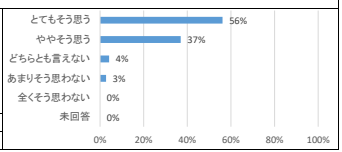

2) 赤十字の理念に基づく看護を身に付けた

	とてもそう思う	ややそう思う	どちらとも言えない	あまりそう思わない	全くそう思わない	未回答	計
人数	46	22	4	1	0	0	73
割合	63%	30%	5%	1%	0%	0%	100%

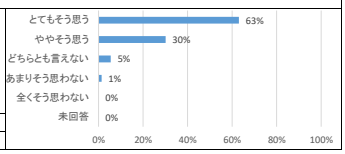

3) 赤十字の理念に基づいた看護を実践できるようになった

	とてもそう思う	ややそう思う	どちらとも言えない	あまりそう思わない	全くそう思わない	未回答	計
人数	37	29	6	1	0	0	73
割合	51%	40%	8%	1%	0%	0%	100%

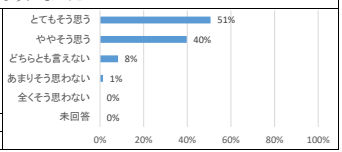

4) 多様な人々と人間関係を構築できる能力を身に付けた

	とてもそう思う	ややそう思う	どちらとも言えない	あまりそう思わない	全くそう思わない	未回答	計
人数	48	24	0	0	1	0	73
割合	66%	33%	0%	0%	1%	0%	100%

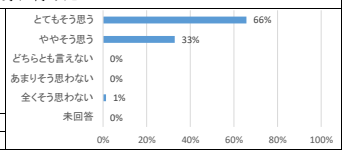

5) 集団の中で自らの役割を果たすことができるようになった

	とてもそう思う	ややそう思う	どちらとも言えない	あまりそう思わない	全くそう思わない	未回答	計
人数	42	28	2	1	0	0	73
割合	58%	38%	3%	1%	0%	0%	100%

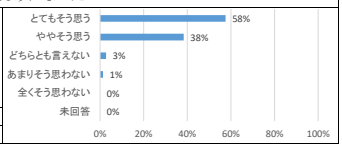

6) 必要に応じて関係者への報告・連絡・相談ができるようになった

	とてもそう思う	ややそう思う	どちらとも言えない	あまりそう思わない	全くそう思わない	未回答	計
人数	54	17	2	0	0	0	73
割合	74%	23%	3%	0%	0%	0%	100%

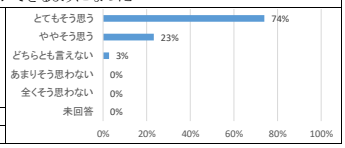

7) 講義・実習を通して事実を客観的に捉えられるようになった

	とてもそう思う	ややそう思う	どちらとも言えない	あまりそう思わない	全くそう思わない	未回答	計
人数	46	27	0	0	0	0	73
割合	63%	37%	0%	0%	0%	0%	100%

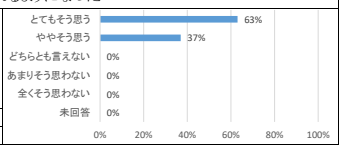

8) 講義・実習での学習を個別に応用できるようになった

	とてもそう思う	ややそう思う	どちらとも言えない	あまりそう思わない	全くそう思わない	未回答	計
人数	43	29	1	0	0	0	73
割合	59%	40%	1%	0%	0%	0%	100%

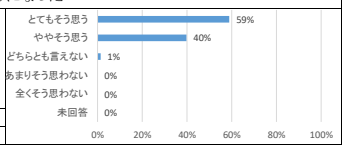

9) 講義・実習で得た知識と経験を看護実践に活用できるようになった

	とてもそう思う	ややそう思う	どちらとも言えない	あまりそう思わない	全くそう思わない	未回答	計
人数	45	27	1	0	0	0	73
割合	62%	37%	1%	0%	0%	0%	100%

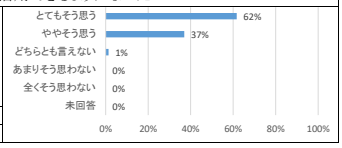

10) 看護の専門的知識を理解した

	とてもそう思う	ややそう思う	どちらとも言えない	あまりそう思わない	全くそう思わない	未回答	計
人数	50	23	0	0	0	0	73
割合	68%	32%	0%	0%	0%	0%	100%

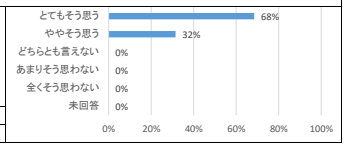

11) 看護の専門的技術が身に付いた

	とてもそう思う	ややそう思う	どちらとも言えない	あまりそう思わない	全くそう思わない	未回答	計
人数	41	29	3	0	0	0	73
割合	56%	40%	4%	0%	0%	0%	100%

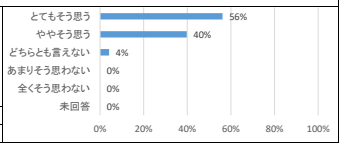

12) 看護の専門的知識と技術を背景に科学的な根拠に基づくケアができるようになった

	とてもそう思う	ややそう思う	どちらとも言えない	あまりそう思わない	全くそう思わない	未回答	計
人数	40	31	2	0	0	0	73
割合	55%	42%	3%	0%	0%	0%	100%

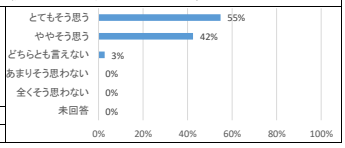

13) 看護の専門的知識と技術を背景に倫理的な配慮に基づくケアができるようになった

	とてもそう思う	ややそう思う	どちらとも言えない	あまりそう思わない	全くそう思わない	未回答	計
人数	45	26	2	0	0	0	73
割合	62%	36%	3%	0%	0%	0%	100%

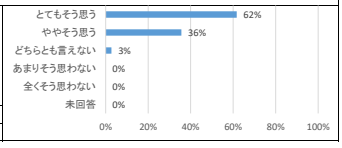

14) 円滑なコミュニケーションによるチームワークの必要性を理解した

	とてもそう思う	ややそう思う	どちらとも言えない	あまりそう思わない	全くそう思わない	未回答	計
人数	57	16	0	0	0	0	73
割合	78%	22%	0%	0%	0%	0%	100%

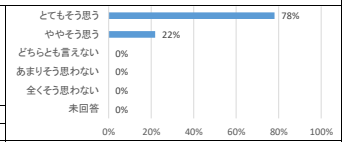

15) 多職種連携における看護師の役割について理解した

	とてもそう思う	ややそう思う	どちらとも言えない	あまりそう思わない	全くそう思わない	未回答	計
人数	55	17	0	0	0	0	72
割合	76%	24%	0%	0%	0%	0%	100%

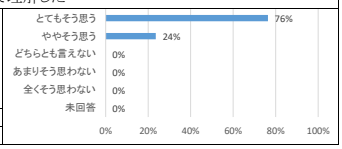

16) 場面に応じた記録・報告ができるようになった

	とてもそう思う	ややそう思う	どちらとも言えない	あまりそう思わない	全くそう思わない	未回答	計
人数	44	26	2	1	0	0	73
割合	60%	36%	3%	1%	0%	0%	100%

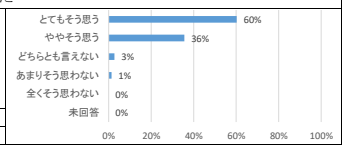

17) わからないことを自ら調べられるようになった

	とてもそう思う	ややそう思う	どちらとも言えない	あまりそう思わない	全くそう思わない	未回答	計
人数	59	14	0	0	0	0	73
割合	81%	19%	0%	0%	0%	0%	100%

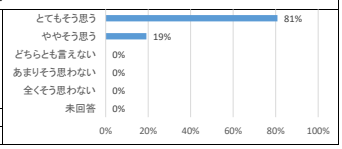

18) 自ら進んで知識・技術の習得を目指すようになった

	とてもそう思う	ややそう思う	どちらとも言えない	あまりそう思わない	全くそう思わない	未回答	計
人数	55	16	1	1	0	0	73
割合	75%	22%	1%	1%	0%	0%	100%

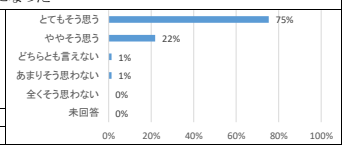

19) 自分の責任を自覚して改善・向上へ意欲的に取り組めるようになった

	とてもそう思う	ややそう思う	どちらとも言えない	あまりそう思わない	全くそう思わない	未回答	計
人数	55	16	1	1	0	0	73
割合	75%	22%	1%	1%	0%	0%	100%

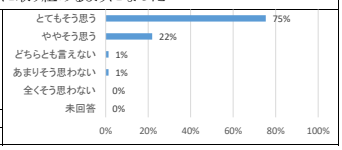

20) 多様な人々に共感できるようになった

	とてもそう思う	ややそう思う	どちらとも言えない	あまりそう思わない	全くそう思わない	未回答	計
人数	57	15	1	0	0	0	73
割合	78%	21%	1%	0%	0%	0%	100%

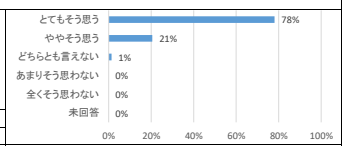

21) 健康に対する多様なニーズを理解できるようになった

	とてもそう思う	ややそう思う	どちらとも言えない	あまりそう思わない	全くそう思わない	未回答	計
人数	56	16	1	0	0	0	73
割合	77%	22%	1%	0%	0%	0%	100%

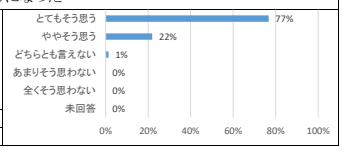

22) 個々に応じた対応ができるようになった
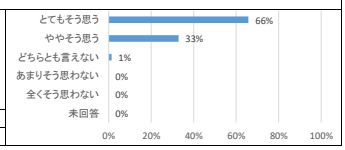
	とてもそう思う	ややそう思う	どちらとも言えない	あまりそう思わない	全くそう思わない	未回答	計
人数	48	24	1	0	0	0	73
割合	66%	33%	1%	0%	0%	0%	100%